



Blackboard Öğrenci Kullanım Kılavuzu

Blackboard Sistemine Giriş



E-ÖĞRENME PLATFORMU

<https://blackboard.hacettepe.edu.tr/>
adresine girip kullanıcı adı kısmına **öğrenci numaranızı** şifre alanına ise **T.C. kimlik numaranızın ilk 6 hanesini** yazarak sisteme giriş yapabilirsiniz.

ÖĞRENCİ: E-Hacettepe'ye girişte sorun yaşıyorsanız, yaşadığımız sorunlara çözüm alabileceğiniz gerekli bilgi, doküman ve iletişim adreslerini <http://www.huzem.hacettepe.edu.tr> adresinde bulabilirsiniz.

KULLANICI ADI

ŞİFRE

Oturum Aç

Blackboard Arayüz Tanıtımı

The screenshot shows the Blackboard user interface for Hacettepe University. The top navigation bar includes the university logo and name, and links for 'Kurumum' and 'Dersler'. Below this, there are tabs for 'Kurumum' and 'Bildirimler Panosu'. The main content area is divided into several sections: 'Araçlar' (Tools), 'Duyurularım' (My Announcements), 'Derslerim' (My Courses), 'İstek Üzerine Yardım' (Help on Request), and 'Görevlerim' (My Tasks). Red boxes and arrows highlight these sections with explanatory text.

Araçlar
Duyurular
Takvim
Görevler
Notlarım
E-posta Gönder
Kullanıcı Dizini
Adres Defteri
Kişisel Bilgiler
Hedefler

Duyurularım
Son 7 günde Kurum Duyuru gönderilmedi.
Son 7 günde Ders veya Organizasyon Duyuru gönderilmedi.
daha fazla duyuru...→

Derslerim
Derslerdeki işleviniz: Eğitmen
BOTE Geliştirme ve Test

İstek Üzerine Yardım
Help for Students
Visit Blackboard Help for students
Learn about the Blackboard app
Watch helpful how-to videos for students
Help for Instructors
Visit Blackboard Help for instructors
Explore online teaching strategies and best practices
Learn about the Blackboard Instructor app
Watch helpful how-to videos for instructors

Görevlerim
Görevlerim:
Yapılması gereken hiçbir görev yok.
daha fazla görev...→

Bu alanda ders içerisinde yapılan duyuruları görebilirsiniz

Bu alanda sistem üzerinde kayıtlı olduğunuz derslerinizi görebilirsiniz.

Bu alanda kullanabileceğiniz araçlar yer alır

Kayıtlı Olduğunuz Derse Giriş

← → ↻ https://blackboard.hacettepe.edu.tr/webapps/portal/execute/tabs/tabAction?tab_tab_group_id=1_1

HACETTEPE ÜNİVERSİTESİ Kurumum Dersler

Kurumum Bildirimler Panosu

Modül Ekle Sayfayı Kişiselleştir

Araçlar

- Duyurular
- Takvim
- Görevler
- Notlarım
- E-posta Gönder
- Kullanıcı Dizini
- Adres Defteri
- Kişisel Bilgiler
- Hedefler

Duyurularım

Son 7 günde Kurum Duyuru gönderilmedi.

Derslerim

Derslerdeki işleviniz: Eğitmen

BOTE Geliştirme ve Test

İstek Üzerine Yardım

Help for Students
Visit Blackboard Help for students
Learn about the Blackboard app
Watch helpful how-to videos for students

Help for Instructors
Visit Blackboard Help for instructors
Explore online teaching strategies and best practices
Learn about the Blackboard Instructor app
Watch helpful how-to videos for instructors

Görevlerim

Görevlerim:

Yapılması gereken hiçbir görev yok.

daha fazla görev... →

Derslerim panelinden ders ismine tıklayarak derse giriş yapabilirsiniz.

Ders İçeriklerini Görüntüleme

HACETTEPE ÜNİVERSİTESİ

Öğrenci Öğrenci 3

Kurumum Dersler

İçerik

İçerik

BOTE Geliştirme ve Test

İçerik

Araçlar

İçerik

Blackboard Collaborate Ultra

Hafta 1

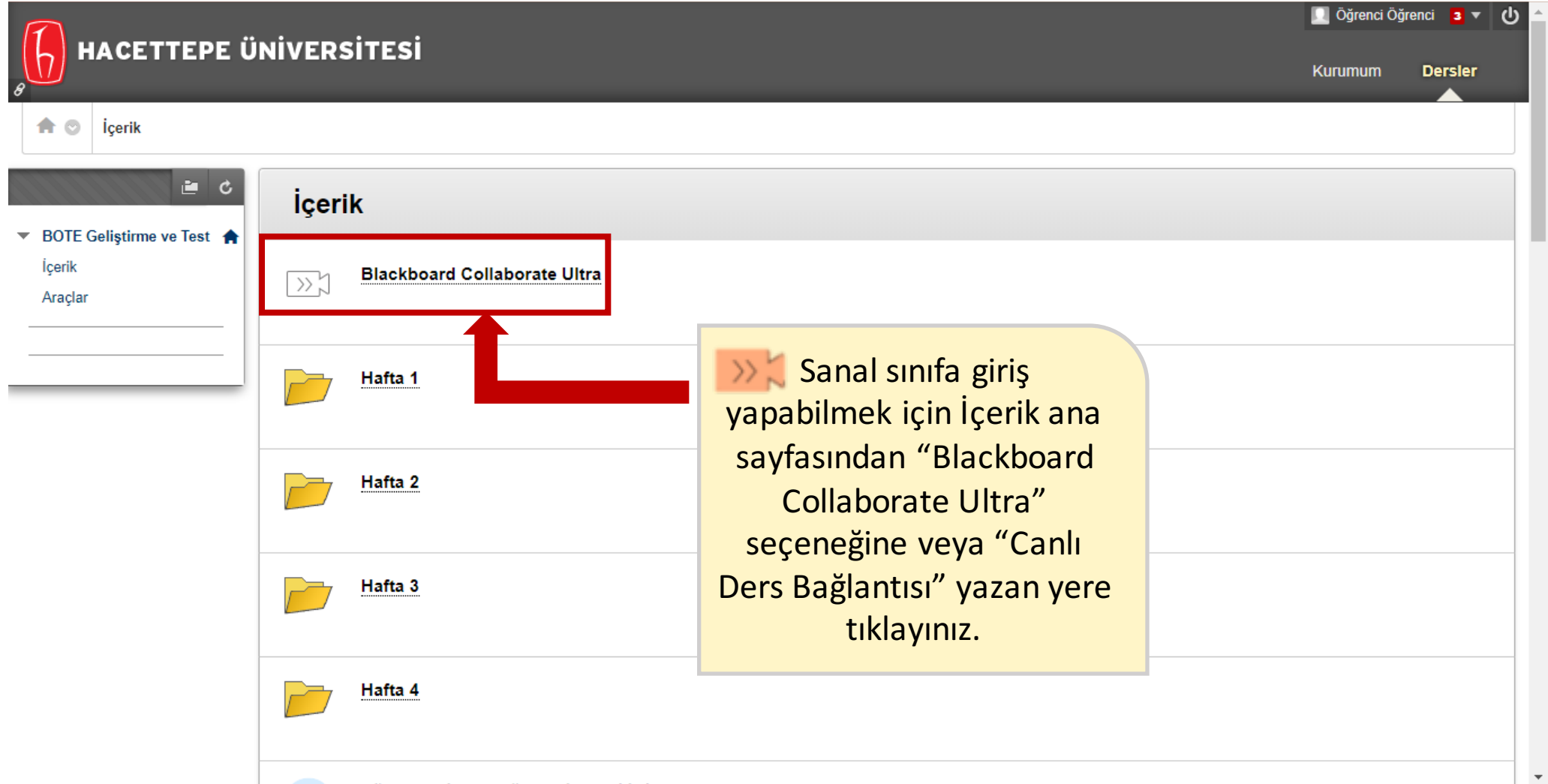
Hafta 2

Hafta 3

Hafta 4

Açılan sayfadan ders içeriklerinizi görüntüleyebilirsiniz.

Sanal Sınıfa Katılım



HACETTEPE ÜNİVERSİTESİ

Öğrenci Öğrenci 3

Kurumum Dersler

İçerik

İçerik

Araçlar

Blackboard Collaborate Ultra

Hafta 1

Hafta 2

Hafta 3

Hafta 4

Sanal sınıfa giriş yapabilmek için İçerik ana sayfasından "Blackboard Collaborate Ultra" seçeneğine veya "Canlı Ders Bağlantısı" yazan yere tıklayınız.

Blackboard Collaborate Ultra

Oturumlar

HUZEM TEST - Kurs Odası
Açık (mevcut)

Canlı Ders (ŞUBE ADI)
Yinelenen: 18.10.2018 10:26 - 20.12.2018 11:26 (devam ediyor)

1 **Canlı ders ismine tıklayınız.**

Blackboard Collaborate Ultra

Oturumlar

HUZEM TEST - Kurs Odası
Açık (mevcut)

Canlı Ders (ŞUBE ADI)
Yinelenen: 18.10.2018 10:26 - 20.12.2018 11:26 (devam ediyor)

2 **Canlı Ders (ŞUBE ADI)
18.10.2018 10:26 - 18.10.2018 11:26 (devam ediyor)**

Canlı Ders (ŞUBE ADI)
25.10.2018 10:26 - 25.10.2018 11:26 (henüz başlamadı)

Canlı Ders (ŞUBE ADI)
1.11.2018 10:26 - 1.11.2018 11:26 (henüz başlamadı)

Açılan oturumlardan “(devam ediyor)” yazan oturuma tıklayınız. Sağda açılan pencereden “Kurs Odasına Katıl” (3) seçeneğine tıklayınız.

BOTE Geliştirme ve Test - Kurs Odası

3 **Kurs Odasına Katıl**


Bağlan

Anonim olarak bağlanılacak oturum: 442033189610
PIN: 551 722 4856
Adı: BOTE Geliştirme ve Test - Kurs Odası
Başlangıç: 20.02.2018 15:32
Bitiş: Yok

Sanal Sınıf Arayüzü

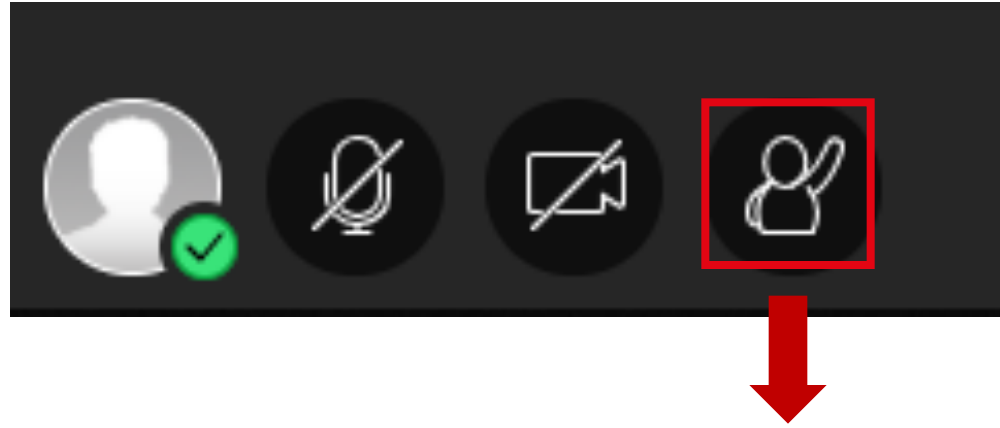
The screenshot shows a virtual classroom interface with a dark background. At the top left, a red-bordered menu icon (three horizontal lines) is labeled "Kaydırmalı menü" with a red arrow pointing to it. In the center, there is a graphic of a desk with a laptop, a blue chair, and books, labeled "Oda Boş" (Room Empty) with the text "Odadaki tek kişi sizsiniz." (You are the only person in the room.) below it. To the right, a yellow sticky note contains the text: "Sohbeti, katılımcıları ve oturum ayarlarını Collaborate panelinde bulabilirsiniz." (You can find chat, participants, and session settings in the Collaborate panel.) At the bottom, there is a toolbar with several icons: a person icon with a green checkmark, a microphone icon, a screen share icon, and a hand icon. Red arrows point from the text labels "Ses paylaş" (Audio share), "Görüntü paylaş" (Video share), and "El Kaldır" (Hand up) to their respective icons. On the far right, a purple button with a double arrow icon is labeled "Collaborate paneli" with a red arrow pointing to it.

Ses ve Görüntü Paylaşma



Ses ve görüntü paylaş butonlarına tıkladığınızda mikrofon ve kameranız açılır ve oturumdakilerle paylaşılır. Eğer ikonlar yeşil ise ses ve görüntünüz açıktır. Üzerinde “/” çizgi var ise kapalıdır.

El Kaldırma



Canlı ders sırasında el kaldırabilir ve moderatör(ders hocası)den söz hakkı isteyebilirsiniz. Mikrofonunuzu açarak sorunuzu sorabilirsiniz.

Collaborate Paneli

The screenshot displays the Collaborate Paneli interface. At the top, the browser address bar shows the URL: <https://eu.bbcollab.com/collab/ui/session/join/81ecaddafcaa41d492363b10ff19bfc7>. The main area is a dark grey chat window with a large white user icon and a yellow sticky note that reads: "Sohbeti, katılımcıları, paylaşım seçeneklerini ve ayarları Collaborate panelinde bulabilirsiniz." Below the chat window, the text "Öğrenci Öğrenci" is visible. On the right side, there is a "Sohbet" (Chat) panel with a search bar "Sohbet edecek birisini bul" and a list of chat options: "Herkes" and "Moderatörler". Below this is a section titled "YENİ Özel Sohbet!" with a lightbulb icon and the text "Nasıl çalıştığını öğrenin." and a link "Eğitimi Başlat". At the bottom, a toolbar contains icons for chat, participants, content sharing, and settings. Red arrows point from the labels "Sohbet", "Katılımcılar", "İçerik Paylaş", and "Ayarlar" to their respective icons in the toolbar. A red box highlights a back arrow icon in the top left corner, with the number "1" below it.

1

Sohbet
Katılımcılar
İçerik Paylaş
Ayarlar

Oturumdan Ayrılma



×

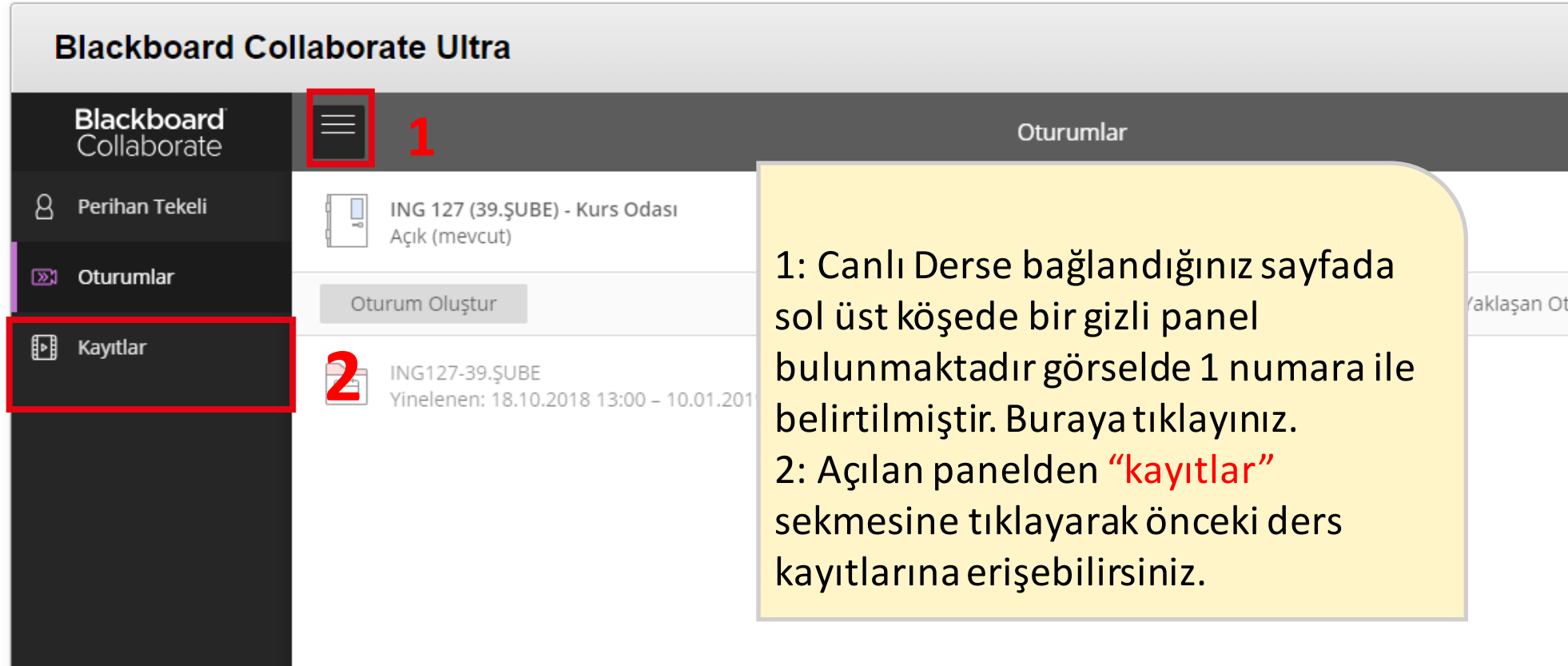
BOTE Geliştirme ve Test - Kurs Odası

- Ses paylaşımı için telefonunuzu kullanın
- Sorun rapor et
- Collaborate ile ilgili bilgi ver
- Blackboard Collaborate Yardımı
- Gizlilik Politikası

Oturumdan ayrıl seçeneğiyle oturumdan ayrılabilirsiniz.

← Oturumdan Ayrıl

Önceki Ders Kayıtlarına Erişme



The screenshot shows the Blackboard Collaborate Ultra interface. The left sidebar contains the following items: 'Blackboard Collaborate', 'Perihan Tekeli', 'Oturumlar', and 'Kayıtlar'. The 'Kayıtlar' item is highlighted with a red box. The main content area shows a course titled 'ING 127 (39.ŞUBE) - Kurs Odası Açık (mevcut)' with a 'Oturum Oluştur' button. Below this, there is a record entry for 'ING127-39.ŞUBE' with a date range of 'Yinelenen: 18.10.2018 13:00 - 10.01.2018'. A yellow callout box on the right provides instructions: '1: Canlı Derse bağlandığınız sayfada sol üst köşede bir gizli panel bulunmaktadır görselde 1 numara ile belirtilmiştir. Buraya tıklayınız. 2: Açılan panelden "kayıtlar" sekmesine tıklayarak önceki ders kayıtlarına erişebilirsiniz.'

HUZEM Yardım

HUZEM web sitesi,
http://www.huzem.hacettepe.edu.tr/yardim_videolari.html adresinden **yardım videoları** kısmını izleyebilirsiniz.

- <http://www.huzem.hacettepe.edu.tr/sss.html> **Sık sorulan sorulara** göz atabilirsiniz.
- HUZEM web sayfasında sağ alt köşede açılan **“Çevrimiçi Canlı Destek”** kısmına yazabilirsiniz.